

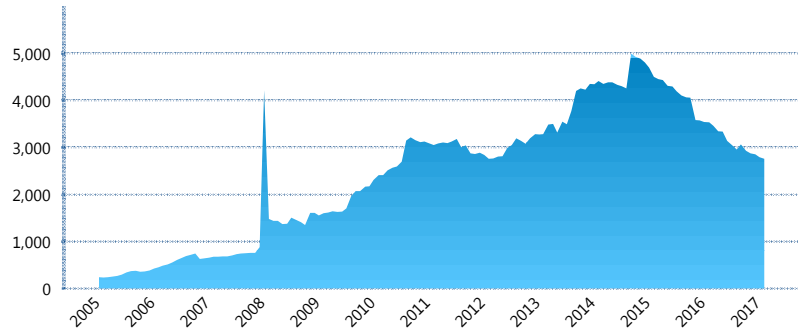
I. INFORMACIÓN FINANCIERA

I) Detalles del Fondo

Detalles del Fondo	
Razón Social	Met1 Siefore, S. A. de C. V.
Inicio de Operaciones	01/02/2005
Tipo de Fondo	Básica
Clave Bolsa	MET1
Activos Administrados *	2,753
ISIN	MX54ME060028
Comisión Anual	1.1%
Administrador	MetLife Afore, S.A. de C.V.
Director General	Mtro. Enrique Alejandro Giménez
Presidente del Consejo	Sofía Belmar Berumen

Activos Administrados *

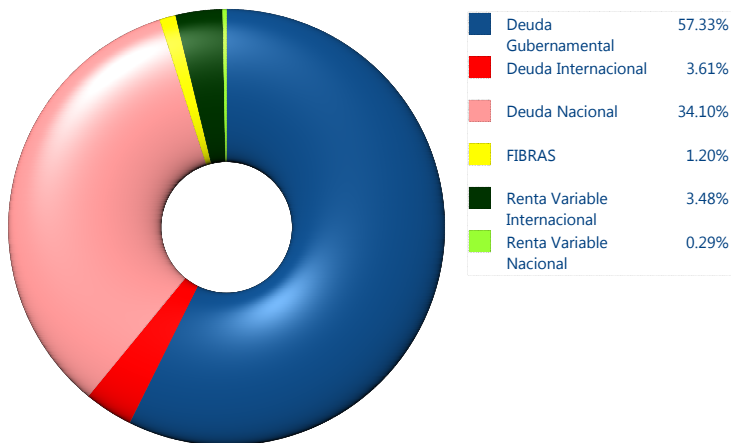
\$2,753



*Cifras en millones de pesos

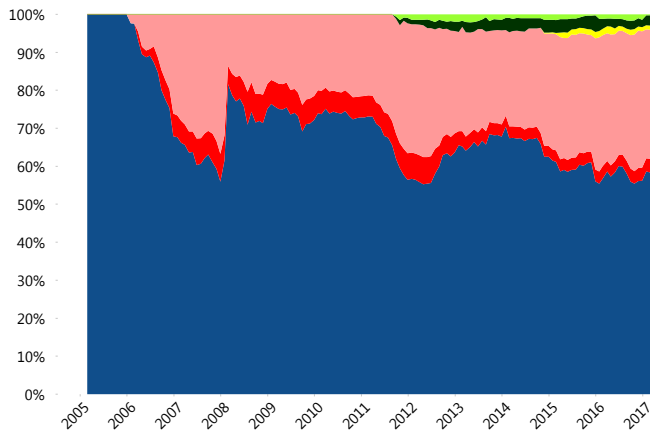
Contiene el efecto de fusiones, cortes transversales y transferencias por edad. Para mayor información consultar: <http://www.consar.gob.mx/gobmx/Aplicativo/Factsheets/EC/ECSAR.pdf>

II) Inversiones



Tipo de Instrumento		Metlife (SB1)	Sistema Básicas 1**
Renta Variable Nacional	Renta Variable Nacional	0.29%	1.44%
	Total	0.29%	1.44%
Renta Variable Internacional	Renta Variable Internacional	3.48%	3.19%
	Total	3.48%	3.19%
FIBRAS	FIBRAS	1.20%	0.68%
	Total	1.20%	0.68%
Deuda Nacional	Alimentos	1.76%	0.60%
	Automotriz	0.00%	0.01%
	Banca de Desarrollo	1.42%	2.41%
	Bancario	1.60%	1.89%
	Bebidas	1.70%	0.78%
	Cemento	0.21%	0.04%
	Centros Comerciales	0.00%	0.07%
	Consumo	1.56%	0.75%
	Deuda CP	0.00%	0.05%
	Empresas Productivas del Estado	3.61%	4.70%
	Estados	0.00%	1.67%
	Europeos	5.55%	2.91%
	Grupos Industriales	0.00%	0.76%
	Infraestructura	8.11%	5.23%
	Otros	1.15%	1.24%
	Papel	0.17%	0.29%
	Serv. Financieros	0.25%	0.39%
Telecom	1.27%	1.42%	
Transporte	1.28%	0.31%	
Vivienda	4.46%	3.40%	
Total	34.10%	28.91%	
Deuda Internacional	Deuda Internacional	3.61%	1.84%
	Total	3.61%	1.84%
Deuda Gubernamental	BONDES	0.00%	0.80%
	BONOS	2.88%	9.24%
	BPA182	0.00%	1.90%
	CBIC	2.16%	4.36%
	CETES	0.00%	1.17%
	DEPBMX	0.00%	0.02%
	REPORTO	1.62%	3.64%
	UDIBONO	49.97%	41.76%
	UMS	0.70%	1.05%
	Total	57.33%	63.93%
Total	100.00%	100.00%	

Evolución de Inversiones



**Considera las inversiones de todo el grupo de SIEFORES Básicas 1
Cifras al cierre de marzo de 2017

III) Desempeño

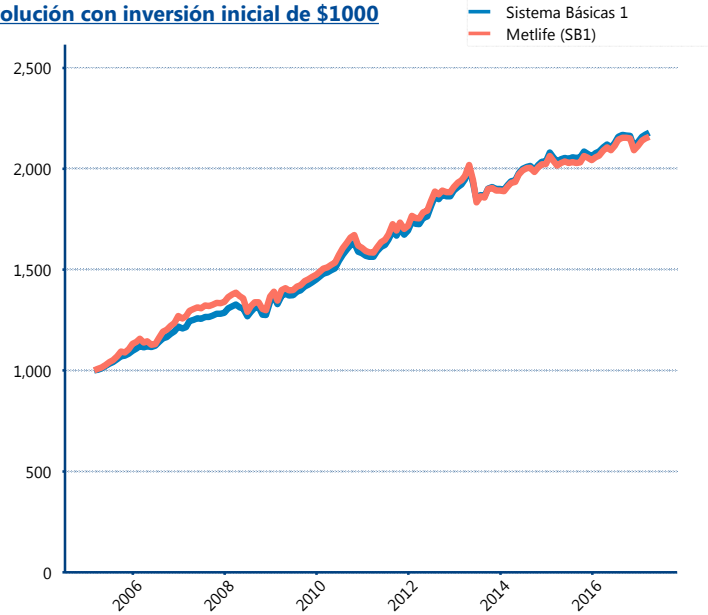
Rendimiento Bolsa

Tipo	Metlife (SB1)	Sistema Básicas 1
1 año	3.01%	3.28%
2 años	3.57%	3.60%
3 años	3.80%	4.00%
5 años	4.18%	4.72%

Indicador de Rendimiento Neto

Siefore	IRN %
Azteca (SB1)	4.22%
Coppel (SB1)	4.20%
Profuturo (SB1)	4.17%
Principal (SB1)	4.13%
SURA (SB1)	4.13%
XXI-Banorte (SB1)	4.07%
Inbursa (SB1)	3.88%
PensionISSSTE (SB1)	3.86%
Invercap (SB1)	3.85%
Metlife (SB1)	3.83%
Banamex (SB1)	3.56%
Promedio Simple	3.99 %
Promedio Ponderado	3.97 %

Evolución con inversión inicial de \$1000



Construido con el precio de la Siefore registrado en la Bolsa Mexicana de Valores

IV) Medidas de sensibilidad y riesgos

Evolución del Plazo Promedio Ponderado

